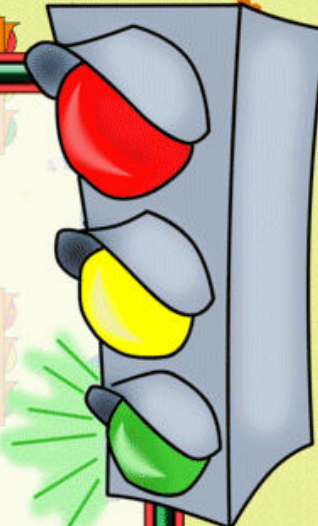


Тема: «Безопасность дошкольников на дороге: как ее обеспечить?»

**Название проекта: «Правила дорожные
знайте и всегда их выполняйте»**

**Руководители проекта: Комаристая Л.Г.,
Калинина А.В., Халдина А.С., Тютюникова С.А.**



- 
- Тип: информационно-практико-ориентированный
 - Вид: познавательно-игровой
 - Продолжительность проекта: средней продолжительности (март 2018 – май 2018г.)
 - Возраст участников проекта: старший дошкольный возраст.
 - Участники: воспитатели, дети, родители.



Актуальность

Не умение дошкольников в должной степени управлять своим поведением, приводит к тому, что они не могут предвидеть возможную опасность, поэтому безмятежно выбегают на дорогу.

Во многом безопасность пешехода зависит от соблюдения им правил поведения на улице, поэтому необходимо обучать детей Правилам безопасного поведения на дорогах

Привычки, закреплённые в детстве, остаются на всю жизнь, поэтому одной из важных проблем в обеспечении безопасности дорожного движения является профилактика детского дорожного травматизма в дошкольных учреждениях.

правил дорожного движения, является одной из главных задач на сегодняшний день,

Частой причиной дорожно-транспортных происшествий являются именно дети

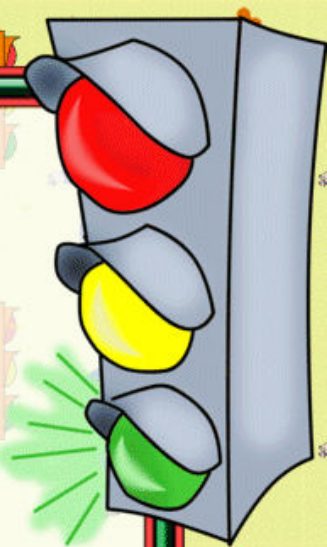
Цель:

Создать условия в группе для обучения детей правилам дорожного движения на улицах, дорогах, в транспорте.

Сформировать навыки адекватного поведения в различных неожиданных ситуациях, которые могут возникнуть на улице через познавательно-игровую деятельность детей.

Способствовать формированию у родителей воспитанников чувства ответственности за жизнь и здоровье детей.

Активизация пропагандистской деятельности среди родителей ДОУ по правилам дорожного движения и безопасному поведению на дороге.



Задачи:

Образовательные:

- Формировать у детей старшего возраста знания о культуре поведения на дороге;
- Углублять и расширять знания детей о правилах дорожного движения и поведения на дорогах, участниках дорожного движения (пассажир, пешеход, водитель).

Развивающие:

- Создание партнёрских отношений между воспитателем, детьми и родителями в вопросе ознакомления и соблюдения правил дорожного движения ;
- Активное распространение знаний о правилах дорожного движения среди родителей.

Воспитательные:

- Способствовать формированию доверительных отношений между детьми и родителями;
- Способствовать повышению сплоченности детского коллектива.

Реализация проекта в разных видах деятельности

Игровая деятельность

Сюжетно-ролевые игры

Дидактические игры

Двигательная деятельность

Подвижные игры

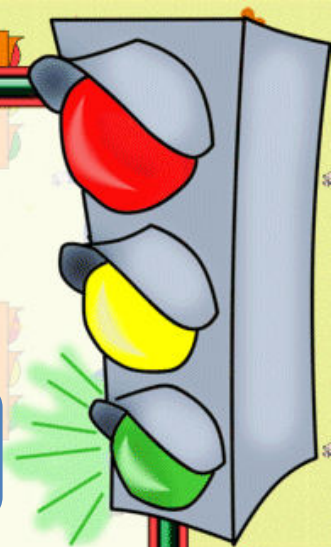
Коммуникативная деятельность

Беседы, составление рассказов по картинкам



Ожидаемые результаты:

- Воспитать грамотного пешехода;
- расширение кругозора воспитанников;
- повышение культуры поведения детей на улице и в общественном транспорте;
- умение принять правильное решение в сложной дорожно-транспортной ситуации.



Результативность и социальный эффект



Продукт
деятельности

выставка
детских
рисунков;

макет «Моя
улица»

Результативность
проекта:

Благодаря проекту дети получили и усвоили знания о правилах поведения на дороге, научились применять полученные знания о правилах дорожного движения в играх, инсценировках, в повседневной жизни.

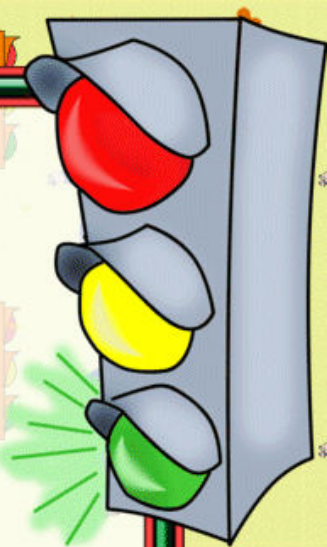
Совместно с родителями были разработаны наглядные материалы, оказывающие развивающее воздействие и познавательную стимуляцию на детей старшего возраста, формирование у детей старшего возраста знания о культуре поведения на дороге, воспитанию ответственности за безопасность своей жизни и жизни других людей.



Этапы работы над проектом:

Подготовительный

- Подбор материала по Правилам дорожного движения.
- Рассмотрение рисунков, фотографий о дорожных ситуациях.
- Знакомство с литературными произведениями
- Подвижные игры;
- Разбор дорожно-транспортных ситуаций.



Основной

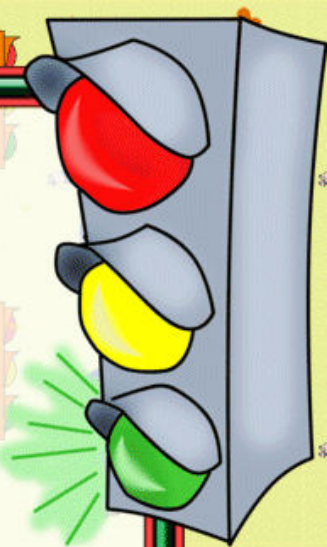
- Проведение досуга «Правила дорожные детям знать положено».
- Обыгрывание дидактических и подвижных игр по ПДД.
- Викторины по ПДД с использованием ИКТ
- Решение игровых ситуаций

Заключительный

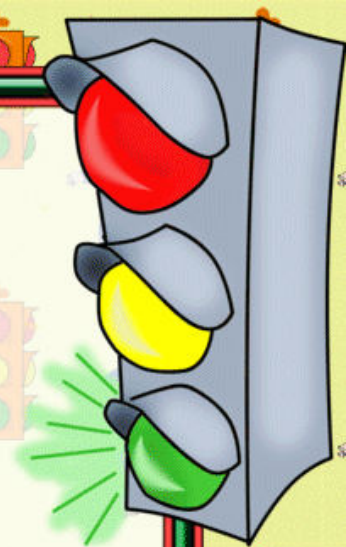
- Посвящение в пешеходы.
- Создание мультимедийной презентации
- Участие в конкурсе муниципальных бюджетных дошкольных образовательных учреждений «Зелёный огонёк»(проект «Правила дорожные знайте и всегда их выполняйте», презентации для работы с детьми и родителями, НОД в форме беседы по правилам дорожного движения с использованием ИКТ,видеоролик)



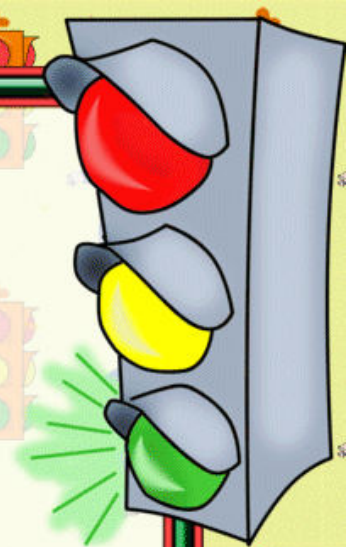
Сюжетно-ролевые игры



Дидактические игры

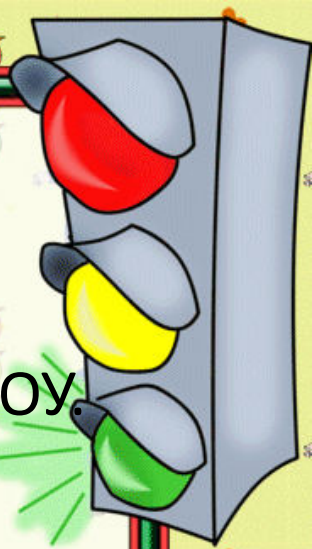


Подвижные игры



Литература:

- 1. Романова Т. А. Проектирование развития ДОУ. М. : Сфера, 2009.
- 2. Саулина Т. Ф. Три сигнала светофора. М. : Мозаика-синтез, 2009.
- 3. Данилова Т. И. Программа «Светофор». Обучение детей дошкольного возраста ПДД. СПб. : Пресс, 2009.
- 4. Как обеспечить безопасность дошкольников. Методическое пособие. – М. : Просвещение, 1998.
- 5. Уважайте светофор. Материалы из опыта работы ДОУ по обучению дошкольников правилам безопасного поведения на улицах и дорогах. Киров: 1998.



Благодарим за внимание!

