

«Будьте, дети, осторожны в Интернете»

*Правовые, психологические,
технические аспекты безопасной
работы в Интернете*

Интернет — мир широких возможностей



Интернет позволяет вам:

- общаться с друзьями, семьей, коллегами;
- получать доступ к информации и развлечениям;
- учиться, встречаться с людьми и узнавать новое.

Защита и безопасность в Интернете

Защита. Необходимо защищать компьютеры при помощи современных технологий подобно тому, как мы защищаем двери в наших домах.

Безопасность. Наше поведение должно защищать от опасностей Интернета.



Основные угрозы безопасности компьютера



Вирусы и программы-черви

Программы, проникающие в компьютер для копирования, повреждения или уничтожения данных.



Программы-трояны

Вирусы, имитирующие полезные программы для уничтожения данных, повреждения компьютера и похищения личных сведений.



Программы-шпионы

Программы, отслеживающие ваши действия в Интернете или отображающие навязчивую рекламу.

Основные угрозы безопасности детей в Интернете



Киберхулиганы

И дети, и взрослые могут использовать Интернет, чтобы изводить или запугивать других людей.



Злоупотребление общим доступом к файлам

Несанкционированный обмен музыкой, видео и другими файлами может быть незаконным или повлечь загрузку вредоносных программ.



Неприличный контент

Если дети используют Интернет без присмотра, они могут столкнуться с изображениями или информацией, от которой их желательно оградить.



Вторжение в частную жизнь

Заполняя различные формы в Интернете, дети могут оставить конфиденциальные сведения о себе или своей семье.



Хищники

Эти люди используют Интернет для того, чтобы заманить детей на личную встречу.

Основные угрозы личной безопасности в Интернете



Кража идентификационных сведений

Преступление, связанное с похищением личных сведений и получением доступа к наличным деньгам или кредиту

Фишинг

Сообщения электронной почты, отправленные преступниками, чтобы обманом вынудить вас посетить поддельные веб-узлы и предоставить личные сведения



Мистификация

Сообщения электронной почты, отправленные, чтобы обманом вынудить пользователя отдать деньги



Нежелательная почта

Нежелательные сообщения электронной почты, мгновенные сообщения и другие виды коммуникации

Что вы можете предпринять



Ваш компьютер

- Включите интернет-брандмауэр Windows.
- Используйте Центр обновления Microsoft для автоматической загрузки новейших обновлений Windows.
- Установите и регулярно обновляйте антивирусное программное обеспечение.
- Установите и регулярно обновляйте Защитник Windows (Microsoft Windows Defender)



Ваша семья

- Поговорите с детьми о том, что они делают в Интернете.
- Установите четкие правила использования Интернета.
- Держите личные сведения в секрете.
- Используйте настройки семейной безопасности в программном обеспечении Microsoft.



Вы сами

- Выработайте линию поведения в Интернете, снижающую риски.
- Аккуратно обращайтесь с личными сведениями.
- Используйте технологии антифишинга и защиты от нежелательной почты, встроенные в Windows Vista, Windows XP SP2, Windows Live и Microsoft Outlook.

Включите интернет-брандмауэр Windows



Интернет-брандмауэр
создает защитный
барьер между вашим
компьютером и
Интернетом

Используйте автоматическое обновление для загрузки новейших обновлений программного обеспечения

- Устанавливайте все обновления, как только они становятся доступны
- Автоматическое обновление обеспечивает наилучшую защиту



Установите и регулярно обновляйте антивирусное программное обеспечение



***Не позволяйте истечь
сроку его действия***

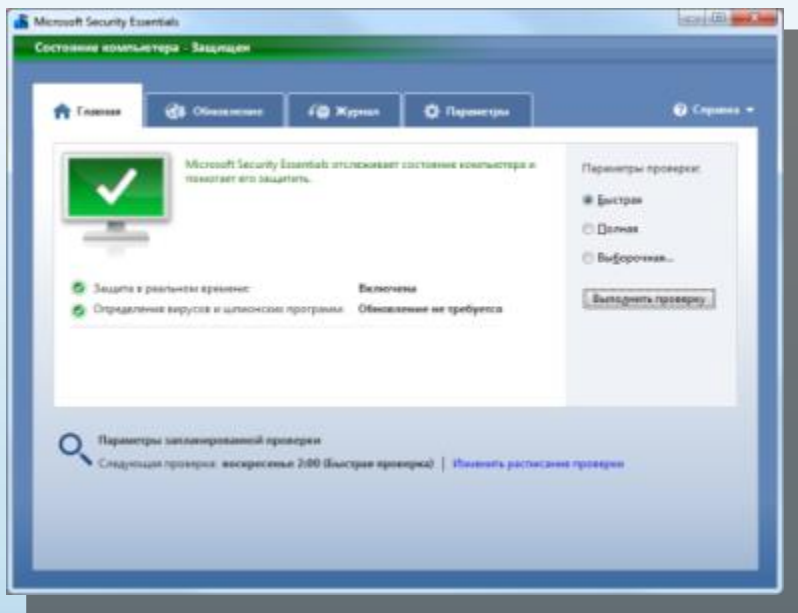
- Антивирусное программное обеспечение помогает обнаруживать и удалять компьютерные вирусы, прежде чем они смогут навредить.
- Для эффективности антивирусного программного обеспечения регулярно обновляйте его.

Установите и регулярно обновляйте антишпионское программное обеспечение



Используйте антишпионское программное обеспечение, такое как Защитник Windows (Microsoft Windows Defender), чтобы неизвестные программы не могли отслеживать ваши действия в сети и похищать ваши сведения.

Установите и регулярно обновляйте антишпионское программное обеспечение



Microsoft Security Essentials – программа, которую можно использовать для полноценной защиты домашнего компьютера в режиме реального времени от основных видов угроз

Другие способы защиты компьютера




Архивируйте регулярно Ваши данные

Читайте заявления о конфиденциальности на веб-узлах

Закрывайте всплывающие окна при помощи красной кнопки «X»

Думайте, прежде чем щелкнуть по ссылке

Архивируйте свои файлы



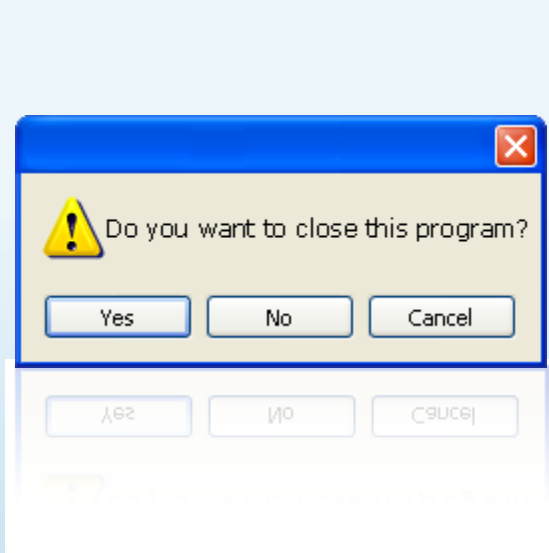
- Сохраняйте их на компакт- или DVD-дисках, USB-накопителях или других внешних носителях
- Используйте веб-службы архивации

Думайте, прежде чем щелкнуть по ссылке

- Будьте осторожны с вложениями и ссылками в сообщениях электронной почты
- Загружайте файлы только с веб-узлов, которым доверяете



Закрывайте всплывающие окна только щелчком по красной кнопке (X)



- Всегда используйте красную кнопку (X) в углу всплывающего окна.
- Никогда не нажимайте «Да», «Принять» и даже «Отмена», поскольку это может привести к установке программы на компьютер.

Действия, которые помогут защитить *вашу семью*

- 1** **Поговорите** с детьми о том, что они делают в Интернете
- 2** **Установите** четкие правила использования Интернета
- 3** **Держите** личные сведения в секрете
- 4** **Используйте** программные продукты для обеспечения семейной безопасности

Обсудите с детьми опасности Интернета

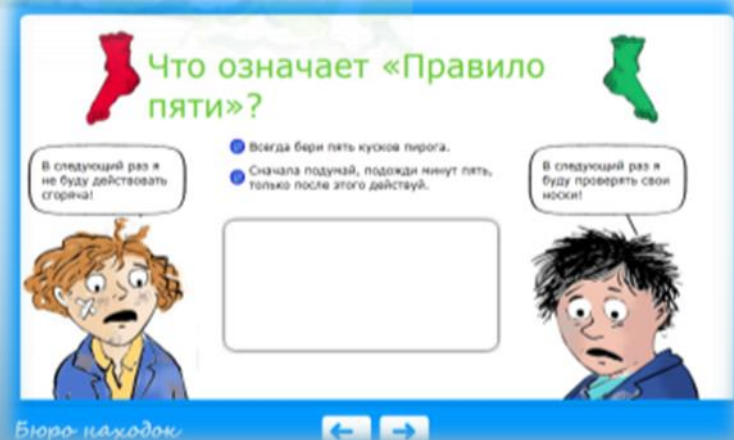
- Открыто поговорите с детьми об опасностях Интернета, в том числе и о следующем.
 - Интернет-преступники
 - Недопустимый контент
 - Вторжение в частную жизнь
- Объясните им, как их собственное поведение может снизить угрозу и обеспечить безопасность в Интернете



Обсудите с детьми опасности Интернета

Превратите Ваши беседы с
детьми в увлекательную
игру с помощью
интерактивного курса по
безопасной работе в
Интернет

(<http://www.microsoft.com/Rus/athome/security/kids/index.html>)



Уделите внимание тому, чем дети занимаются в Интернете

- Держите компьютер в центре внимания
- Узнайте, для чего Ваши дети используют Интернет
- Позвольте Вашим детям учить Вас
- Научите их доверять своим инстинктам
- Убедите их сообщать о любых неприятностях



Держите личные сведения в секрете

- Научите детей советоваться с Вами, прежде чем предоставить личные сведения в Интернете
- Следите за деятельностью детей в Интернете
- Научите детей сообщать Вам о подозрительных действиях
- Помогите детям выбрать подходящие псевдонимы и адреса электронной почты



Установите четкие правила использования Интернета

- Не открывайте файлы для общего доступа и не открывайте вложения
- Не щелкайте по ссылкам в сообщениях электронной почты
- Относитесь к другим так, как хотите, чтобы относились к вам
- Защищайте себя
- Уважайте собственность других людей
- Никогда не отправляйтесь на личную встречу с «другом» из Интернета



Используйте программы для обеспечения семейной безопасности

- Эта возможность доступна в Windows Vista[®], Windows 7[®], Windows Live[™] OneCare[™] Family Safety и Xbox 360[®]
- Помогает родителям управлять контентом, который просматривают дети, а также быть в курсе того, чем они занимаются и с кем общаются в Интернете



Используйте программы для обеспечения семейной безопасности

Активируйте функцию родительского контроля, доступную в ОС Windows

Выбор пользователя и настройка параметров родительского контроля

Возможности родительского контроля

Пользователи



Глава семейства
Администратор компьютера
Защита паролем

Если нужно установить родительский контроль за пользователем, которого нет в этом списке, создайте для него новую учетную запись пользователя.

[Почему для этого нужна учетная запись?](#)

[Создать новую учетную запись](#)

Выбор действий, разрешенных пользователю Сын

Родительский контроль:

- Включить, используя текущие параметры
- Выкл.

Параметры Windows

- Ограничения по времени**
Ограничение времени работы на компьютере пользователя Сын
- Игры**
Управление доступом к играм по категории, содержанию и названию
- Разрешение и блокировка конкретных программ**
Разрешение и блокировка всех программ на компьютере

Текущие параметры:

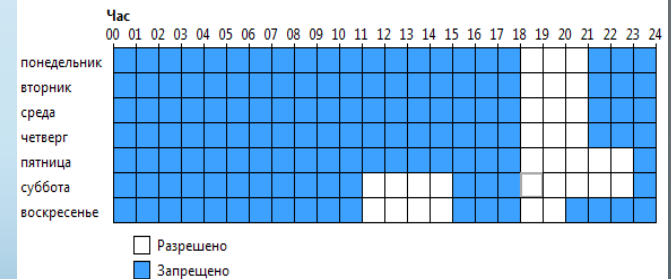


Сын
Обычный доступ
Без пароля

- Ограничения по времени: **Выкл.**
- Категории игр: **Выкл.**
- Ограничения на запуск программ: **Выкл.**

Задание времени, в которое Сын сможет работать на компьютере

Выделите курсором время, когда работа за компьютером будет запрещена или разрешена.



Действия, которые помогут защитить *ваши личные сведения*

- 1** **Выработайте** линию поведения в Интернете, снижающую риски для вашей безопасности
- 2** **Обращайтесь** с личными сведениями аккуратно
- 3** **Используйте** технологии для снижения рисков и при необходимости поднимайте тревогу

Выработайте линию поведения в Интернете, снижающую риски для вашей безопасности



- Удаляйте нежелательную почту, не открывая ее
- Остерегайтесь мошенничества в Интернете
- Используйте надежные пароли

Осторожно обращайтесь с личными сведениями



- Никогда не сообщайте личные сведения в мгновенных сообщениях или электронной почте
- Пользуйтесь только безопасными и надежными веб-узлами
- Убедитесь, что Вы попали именно туда, куда намеревались: веб-узлы могут быть поддельными
- Избегайте финансовых операций по беспроводным сетям
- В публичном месте сохраняйте конфиденциальность

Пользуйтесь технологиями антифишинга и защиты от нежелательной почты

- Множество поставщиков электронной почты, а также такие программы, как Windows Live Hotmail® и Microsoft Outlook®, отфильтровывают большинство сообщений с нежелательной почтой
- Антифишинг в Internet Explorer® блокирует и предупреждает о подозрительных веб-узлах



Если Ваши идентификационные сведения похищены

- Сообщите об этом
- Ведите записи
- Измените все пароли
- Заявите о мошенничестве в кредитных отчетах

Получите копию **кредитного отчета** и убедитесь, что ваш счет отмечен записями «Мошенничество» и «Заявление пострадавшего»

Как Microsoft укрепляет защиту и безопасность?



Сотрудничество

Сотрудничество с общественными организациями, технологическими компаниями и правительствами по всему миру для обеспечения безопасности в Интернете.



Технологии

Разработка программных продуктов и средств повышения защиты и безопасности помогает снизить риски Интернета и сделать обдуманный выбор.



Руководства

Предоставление полезных руководств, помогающих узнать об опасностях в Интернете и о том, как им противостоять.

Дополнительные источники

Веб-узел "Безопасность дома" - Windows Internet Explorer
http://www.microsoft.com/rus/protect/default.aspx

Чтобы установить Silverlight, щелкните здесь.

Россия | Изменить | Все веб-узлы корпорации Майкрософт

Microsoft В интернете Live Search


Безопасность дома

Безопасность дома

Защитите свой компьютер → Защитите себя → Защитите свою семью →

Кража личных данных
[Что такое фишинг-атаки?](#)
Никогда не отвечайте на сообщения электронной почты от банка или компании, выпустившей кредитную карту, если в них запрашиваются личные сведения.
[Проверьте надежность своих паролей](#)

Программы-шпионы и вирусы
[Не допустите превращения компьютера в зомби](#)
Если злоумышленники получают контроль над множеством компьютеров одновременно, образуются сети зомби, которые могут причинить вред другим компьютерам в Интернете.

Полезные сведения

[Используйте родительский контроль в стиле Windows Vista на компьютере с системой Windows XP](#)
Семейная безопасность OneCare — это бесплатная веб-служба для пользователей Microsoft Windows XP.

Файлы для загрузки, продукты и услуги
Защитите свой компьютер от программ-шпионов и прочих нежелательных программ
· [Средство проверки безопасности Windows Live OneCare](#)
· [Центр обновления Microsoft](#)
· [Internet Explorer 7](#)
· [Система Windows Vista](#)
Защитите себя от нежелательной почты, кражи личных сведений и прочего мошенничества
· [Антифишинг Microsoft](#)
· [Microsoft Office 2007](#)
Защитите свою семью от нежелательных содержимого и контактов
· [Семейные параметры Xbox](#)

http://www.microsoft.com/rus/protect/default.aspx Internet | Protected Mode: On 100%